

Методические рекомендации по заполнению информационной карты педагогических работников для аттестации на ПЕРВУЮ и ВЫСШУЮ квалификационные категории по должности

«Учитель начальных классов»

Подготовительный этап

- 1) Необходимо иметь или создать собственный сайт, либо блог, либо личную страницу в Интернете: можно создать на сайте образовательной организации; использовать предложения по бесплатным сайтам на образовательных порталах (Мультитест, Инфоурок и т.д.).
- 2) Предварительно нужно подготовить все программно-методические и дидактические материалы в отдельных файлах (материалы, разработанные учителем).
- 3) Информация, размещенная на Вашем сайте (блоге, странице) должна быть правильно структурирована.
- 4) Правильная структура сайта — это система расположения страниц сайта по четко сформированной логической схеме.
- 5) Поддерживайте четкую ссылочную структуру на сайте. Каждый документ (страница) должен относиться к своему разделу (категории, блоку).
- 6) По клику эксперта размещенные материалы должны открываться (это могут быть файлы в формате .doc, .docx, .pdf).

Важно! При заполнении информационной карты:

- 1) результативность педагогической деятельности педагога отражать в приложениях в конце информационной карты в виде заверенных таблиц;
- 2) процесс работы педагога (программно-методическое обеспечение, дидактические материалы, разработки уроков и т.д.) раскрывать на сайте, либо на личной странице педагога в интернете.

І. Личная информация

Информационная карта педагога для аттестации на ПЕРВУЮ квалификационную категорию по должности «Учитель начальных классов»

1	ФИО (полностью):	Год рождения:	Имеющаяся категория:	Заявленная категория:
	Место работы:	Стаж		
2	Награды, грамоты:	общий:	педагогический:	в должности:
		Повышение квалификации (общее количество часов по должности):		УМК:
		3		

- 1) Указывайте наименование организации в соответствии с лицензией ОУ.
- 2) Награды, грамоты указывать только в соответствии с профилем преподаваемого предмета.
- 3) Курсы повышения квалификации указывать только в соответствии с профилем преподаваемого предмета.

ІІ. Таблицы, отражающие результативность системы педагогической деятельности

Таблицы, отражающие результативность педагогической деятельности, необходимо заверить печатью и подписью администрации ОУ, в которой работает аттестующийся педагог (см. ниже).

Все результаты с фамилиями детей (таблицы) должны быть размещены в приложении (на сайте или на личной странице размещать нежелательно, во исполнение закона о персональных данных). Если таблицы с результативностью заверены администрацией ОУ, предоставлять копии сертификатов, грамот, благодарностей и т.д. не обязательно. Их вы размещаете по желанию.

Заверенные таблицы с результативностью размещаются в сканированном виде в приложении под Информационной картой.

Форма таблиц произвольная. Данные формы представлены как пример.

Перечень таблиц, которые нужно заверить печатью и подписью администрации ОУ:

- 1) Предметные результаты учащихся (годовые отметки учащихся за 5 лет).
- 2) Результаты мониторинга метапредметных и личностных результатов.

Данную результативность нужно представить в приложении в виде таблиц (см. ниже), в заверенном варианте.

Критерии	Личностные результаты																					
	Самоопределение						Смыслообра зование			Морально-этическая ориентация												
	Внутренняя позиция обучающегося			Основы гражданской идентичности			Самоуважение и адекватная самооценка			Устойчивая система учебно- познавательных и социальных мотивов			Знание основных моральных норм			Способность к моральной децентрации			Этические чувства как регуляторы морального поведения			
Уровень	В	С	Н	В	С	Н	В	С	Н	В	С	Н	В	С	Н	В	С	Н	В	С	Н	
2012-2013																						
2013-2014																						
2014-2015																						
2015-2016																						
2016-2017																						

Метапредметные результаты						
Критерии	Формирование универсальных учебных действий			Чтение. Работа с текстом		
	Регулятивные УУД	Познавательные УУД	Коммуникативные УУД	Поиск информации и понимание прочитанного	Преобразование и интерпретация информации	Оценка информации
Годы\Уровень	В	С	Н	В	С	Н
2012-2013						
2013-2014						
2014-2015						
2015-2016						
2016-2017						

3) Результаты внешней экспертизы достижений учащихся.

К данной таблице рекомендуется прилагать официальные документы, приходящие в ОУ от организаций, проводивших внешнюю оценку.

4) Результаты участия учащихся в мероприятиях (указать количество).

Данную результативность нужно представить в приложении в виде таблиц (см. ниже), в заверенном варианте.

**Результаты внеурочной деятельности обучающихся в межаттестационный
(доаттестационный) период**

(для учителя)

Формы внеурочной деятельности обучающихся по учебному предмету (с указанием названия мероприятия)	Учебный год	Уровень мероприятия	Классы	Кол-во участников	Результат (участие, наличие победителей, призеров, лауреатов с указанием Ф.И. обучающего (воспитанника))
Очные					
Предметные олимпиады					
Конкурсы, соревнования, выставки, конференции, проекты					
Заочные					
Конкурсы, соревнования, выставки, конференции, проекты					

**Результативность участия обучающихся в конкурсах межаттестационный
(доаттестационный) период**

Название конкурсных мероприятий	Учебный год	Уровень мероприятия	Кол-во участников	Результат (участие, наличие победителей, призеров, лауреатов с указанием Ф.И. обучающего (воспитанника))

5) Результаты распространения опыта педагога (указать количество).

Личную результативность нужно представить в приложении в виде таблиц (см. ниже), в заверенном варианте.

В разделе «Результаты распространения опыта педагога» рекомендуется выделять отдельно пункты:

- интернет публикации
- печатные издания

Транслирование опыта практических результатов своей профессиональной деятельности в межаттестационный (доаттестационный) период

(для всех педагогических работников)

Форма представленного опыта работы (доклад, публикация, творческий отчет, мастер-класс и т.д.)	Уровень (муниципальный, региональный,...) с указанием названия мероприятия	Тема представленного опыта работы	Дата представления

б) Участие в работе методических объединений.

(форма произвольная)

Пример, как должны выглядеть заверенные таблицы в Информационной карте.

Информационная карта педагога для аттестации на высшую квалификационную категорию по должности «Учитель начальных классов»

ФИО (полностью):	Год рождения:	Именная категория:	Земельная категория:
Место работы:		Стаж:	
Награда, грамоты:		общий стаж в должности:	УДБ:
Психологическо-образовательные технологии* (перечислить):			
Ссылка на личную страничку в сети Интернет с подтверждением профессионально-методических и педагогических материалов:			
Работа по выявлению и развитию способностей учащихся*:			
Ссылка на личную страничку в сети Интернет с подтверждением профессионально-методических и педагогических материалов:			
Система оценивания образовательных достижений:			
Структура системы оценки:			
Методы и формы оценивания* (перечислить):			
Ссылка на личную страничку в сети Интернет с подтверждением материалов:			
Примечание к результатам:	Учебный предмет:	Уровень:	Результаты:
год	участ. побед. утеш. побед. утеш. побед. утеш. побед. утеш.	уровень	результаты
2012-2013			
2013-2014			
2014-2015			
2015-2016			
2016-2017			

Участие в работе методических объединений*:
Информационные подходы и приемы в информационной карте:
Информационная деятельность*:
Ссылка на личную страничку в сети Интернет с подтверждением материалов:
Ссылка (ссылки) на личную страничку в сети Интернет:
Ссылка на личную страничку педагога в сети Интернет:

Приложение 1

1) Предметные результаты учащихся (годовые отметки учащихся за 5 лет).

Предметные результаты учащихся* (показатели успеваемости учащихся за 5 лет)	Учебный предмет:	Уровень:	Результаты:
	год	участ. побед. утеш. побед. утеш. побед. утеш. побед. утеш.	уровень

Приложение 2

2) Результаты мониторинга метапредметных и личностных достижений.

Критерии	Самоопределение				Личностные результаты							
	Внутренняя позиция обучающегося	Осмысленность и адекватность идентичности	Самонастроение и самооценка	Учебная мотивация и социальные навыки	Смыслообразование	Морально-этическая ориентация	Знание основных моральных норм	Способность к нравственному рефлексивному поведению				
Уровень	В	С	Н	В	С	Н	В	С	Н	В	С	Н
2012-2013												
2013-2014												
2014-2015												
2015-2016												
2016-2017												

Приложение 3

3) Результаты внешней экспертизы достижений учащихся.

К данной таблице рекомендуется прилагать официальные документы, приходящие в ОУ от организаций, проводивших внешнюю оценку.

Дата	Организация, проводившая экспертизу	Уровень	Результаты

Приложение 4

4) Результаты участия учащихся в мероприятиях (указать количество).

Результаты внеурочной деятельности обучающихся в межаттестационный период (для учителя)

Форма внеурочной деятельности обучающихся во учебному промежутку (с указанием названия мероприятия)	Учебный год	Уровень мероприятия	Классы	Кол-во участников	Результат (участие, наличие победителей, призеров, лауреатов с указанием ФИ.И. обучающегося (воспитанника))
Очные					
Предметные олимпиады					
Конкурсы, соревнования, выставки, конференции, проекты					
Заочные					
Конкурсы, соревнования, выставки, конференции, проекты					

Результативность участия обучающихся в конкурсах межаттестационный период (доаттестационный период)

Название конкурсных мероприятий	Учебный год	Уровень мероприятия	Кол-во участников	Результат (участие, наличие победителей, призеров, лауреатов с указанием ФИ.И. обучающегося (воспитанника))

Приложение 5

5) Результаты распространения опыта педагога (указать количество).

В данном разделе рекомендуется выделять отдельно пункты:

- интернет публикации
- печатные издания

Транслирование опыта практических результатов своей профессиональной деятельности в межаттестационный период (для всех педагогических работников)

Форма представленного опыта работы (доклад, публикация, творческий отчет, мастер-класс и т.д.)	Уровень (муниципальный, региональный,...) с указанием названия мероприятия	Тема представленного опыта работы	Дата представления

Приложение 6

6) Участие в работе методических объединений. (форма произвольная)

Подпись директора ОУ	Печать
----------------------	--------

Сканированные документы

III. Ссылки на интернет-ресурс

После каждого раздела, где необходимо предоставить подтверждающие материалы, необходимо указать ссылку на интернет-ресурс с соответствующими материалами.

Важно! Ссылки на интернет-ресурс должны быть активны и направлять на *конкретный раздел подтверждающих документов.*

Информационная карта педагога для аттестации на высшую квалификационную категорию по должности «Учитель начальных классов»

ФИО (полностью):		Год рождения:	Именованная категория:	Заявленная категория:						
Место работы:		Стаж:								
		общий:	педагогический:	в должности:						
Награды, грамоты:		Повышение квалификации (общее количество часов по должности):		УМК:						
Класс(ы):										
Педагогические/образовательные технологии* (перечислить):										
Текст:										
Ссылка на личную страницу в сети Интернет с подтверждающими программно-методическими и дидактическими материалами										
Работа по выявлению и развитию способностей учащихся*:										
Текст:										
Ссылка на личную страницу в сети Интернет с подтверждающими программно-методическими и дидактическими материалами										
Система оценивания образовательных достижений:										
Структура системы оценки:										
Методы и формы оценивания* (перечислить):										
Текст:										
Ссылка на личную страницу в сети Интернет с подтверждающими материалами										
Приметные результаты учащихся* (годовые отметки учащихся за 5 лет)	Учебные годы	математика		русский язык		лит. чтение		окр. мир		и др.
	усп.	усп.	сп.б.	усп.	усп.	сп.б.	усп.	усп.	сп.б.	
	не	не		не	не	не	не	не	не	
Результаты мониторинга метапредметных и личностных достижений*:										
Результаты мониторинга метапредметных и личностных достижений*:										
Результаты мониторинга метапредметных и личностных достижений*:										
Результаты внешней экспертизы достижений учащихся*:										
Дата	Организация, проводившая экспертизу	Уровень		Результаты						
Результаты участия учащихся в конкурсах и олимпиадах*:										
Учебные годы	школьный		муниципальный		республиканский		российский		международный	
	участ.	побед.	участ.	побед.	участ.	побед.	участ.	побед.	участ.	побед.
Результаты участия учащихся в конкурсах и олимпиадах*:										
Учебные годы	школьный		муниципальный		республиканский		российский		международный	
	открыт.	доп.	открыт.	доп.	открыт.	доп.	открыт.	доп.	открыт.	доп.
	ам.	ам.	ам.	ам.	ам.	ам.	ам.	ам.	ам.	ам.

												и др.

*результаты подтверждаются в приложении к информационной карте

Участие в работе методических объединений*:

*результаты подтверждаются в приложении к информационной карте

Инновационная/экспериментальная деятельность*:

Текст:

Ссылка на личную страницу в сети Интернет с подтверждающими материалами

Ссылка (ссылки) на личную страницу педагога в сети Интернет:

Ссылка на личную страницу педагога в сети Интернет

Приложение 1

1) Предметные результаты учащихся* (годовые отметки учащихся за 5 лет).

Предметные результаты учащихся* (годовые отметки учащихся за 5 лет)	Учебные годы	математика		русский язык		лит. чтение		окр. мир		
	усп.	усп.	сп.б.	усп.	усп.	сп.б.	усп.	усп.	сп.б.	
	не	не		не	не	не	не	не	не	

Подпись директора ОУ

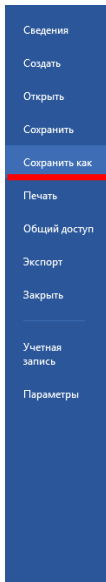
Печать

IV. Программно-методические и дидактические материалы


Примерный перечень программно-методических и дидактических материалов:

- a) Рабочая программа по ФГОС (отразить в разделе «Методы, формы организации деятельности учащихся, средства»);
- b) Конспект одного урока с технологической картой (дает возможность ознакомиться экспертам с методами, формами организации деятельности учащихся);
- c) Конспект/сценарий внеклассного мероприятия по предмету (дает возможность ознакомиться экспертам с работой по выявлению и развитию способностей учащихся);
- d) Контрольные работы, тестовые задания и т.д. (дают возможность экспертам увидеть методы и формы оценивания);
- e) План/программа воспитательной работы; и др. по усмотрению педагогических работников.

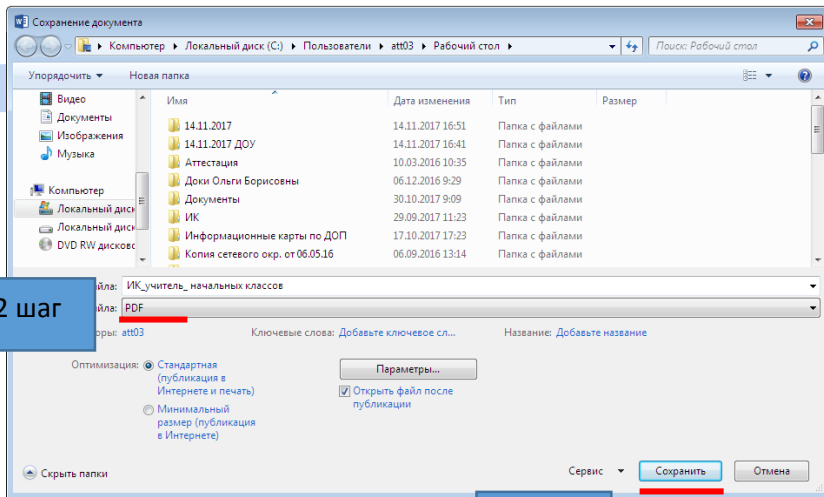
1 шаг



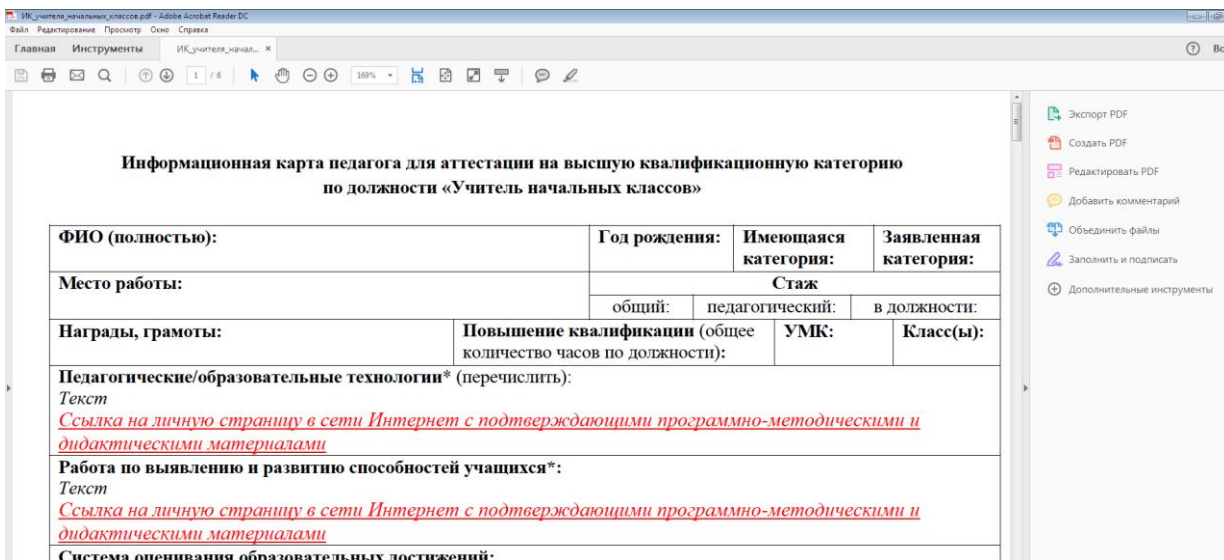
Сохранить как



2 шаг



3 шаг



Информацию о том, каким образом загружать ИК в систему mu.br10r.ru, вы можете найти на сайте br10r.ru - деятельность - аттестация - инструкции для регистрации.